


□□□□	
□□□□	
□□□□	

86387130



会计理论实务 会计电算化 会计上岗证考前辅导全面精讲

1	1	1
2	2	2
3	3	3
4	4	4
5	5	5
6	6	6
7	7	7
8	8	8
9	9	9
10	10	10



○○○○○○○,○○○○○○○

☐○○○○,○○○,○○○

☐○○○

☐○○○○○,○○○

86387130



Diagram illustrating a 10x10 grid with red stars at (1,1) and (1,10). Red boxes highlight the top row and the first column. The first column contains 10 red boxes, and the top row contains 10 red boxes. The intersection box at (1,1) is counted in both.

2010.12.06-በቅርብ-የተካሄዱት
2010.12.03-በቅርብ-የተካሄዱት
2010.12.01-በቅርብ-የተካሄዱት
2010.11.30-በቅርብ-የተካሄዱት
2010.11.28-በቅርብ-የተካሄዱት
2010.11.26-በቅርብ-የተካሄዱት
2010.11.22-በቅርብ-የተካሄዱት
2010.11.15-በቅርብ-የተካሄዱት

○  ○○○○○○○○○○○○○○	2010-12-20
○○○○○○○○○○○○○○	2010-12-20
○○○○○○○○○○○○○○	2010-12-19
○○○○○○○○○○	2010-12-17
○○○○○○○○○○○○○○	2010-12-17

[illegible]


- 【0000】 0000
- 【0000】 0000000000000000
- 【0000】 00000000
- 【0000】 Pro/E0000
- 【0000】 000000000000
- 【0000】 0000CAD000000000
- 【0000】 000000000000
- 【0000】 00000000




1111



111



1111



1111



1111



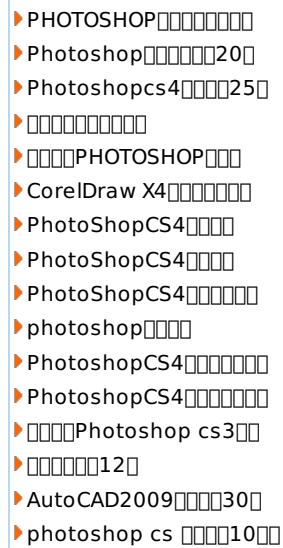
1111



1111



1111




启迪电脑教育 Qidi Computer Education 展示属于我们自己的IT 神話
 






0000: 00000000- 00000000- 00000000- 00000000- 00000000- 00000000- 00000000- 00000000- sitemap-